




План работы детского объединения

Дата: 11 февраля 2022 г.

Детское объединение: «Мир красок»

ФИО педагога: Аверьянова Наталья Александровна

Время по расписанию: пятница 1 группа 13.30 - 15.00.

Тема занятия	Городецкие доски.	
Содержание занятия	Теория Знакомство с городецкой росписью, с её колоритом и элементами. Совершенствование умения выбирать и рисовать предмет, украшать его.	
	Практика Украшение разделочной доски простым узором.	
Практическая работа	Интернет-ресурсы	
	<p style="text-align: center;"><i>Этапы</i></p> <p>Здравствуйте!</p> <p>Мы продолжаем знакомиться с народными промыслами. Сегодня будем рассматривать городецкую роспись.</p> <p>Городецкая роспись возникла в Поволжье, в районе города под названием Городец. Жители близлежащих деревень готовые изделия привозили в город на рынок для продажи. Именно отсюда и возникло название промысла.</p> <p>Городецкая роспись – гордость русских народных промыслов. Эти чудесные орнаменты не спутаешь с другими. Краски здесь яркие и сочные, прекрасные цветы с резными листьями, изящные птицы и лошадки словно перенесли со страниц сказок.</p> <p>Городецкие мастера изготавливали из дерева различные предметы: солонки, коробочки, шкатулки, разделочные доски и другие предметы быта.</p> <p>Городецкую роспись трудно спутать с какой-либо другой, как величаво её своеобразие. Очень нравится Городецким мастерам рисовать различных птиц – фазанов, петухов, кукушек, голубей. Ни одно изделие не обходится без пышных гирлянд, букетов цветов, похожих на купавки, бутоны, ромашки. Ещё мастера любили изображать прогулки кавалеров с дамами, всадников, словно чудо тут и там распускается.</p> <p>Предлагаю вам, ребята, посмотреть видео. В нём вы познакомитесь с элементами росписи.</p>	<p style="text-align: center;"><i>Образец</i></p>    

<https://drive.google.com/file/d/1G9tQ1zoggDslNep1gEtUkpnB5-3-AqXt/view?usp=sharing>

А теперь отгадайте три загадки. Ответы пишете в комментарии или по WhatsApp. По желанию можете нарисовать рисунок с городецкой росписью и выслать фото рисунка.

1. Она круглая как чашка а зовут её
2. Ей в жару не будет жарко, она в воде, она
3. Он не броский, круглый он. – нераскрывшийся
Желаю удачи!



**Формы
обратной
связи**

В комментариях или сообщении:

<https://vk.com/club186094931>

Представить фото выполненной работы в WhatsApp педагогу ДО