

План работы детского объединения ВПК «ЗаЩИТник»


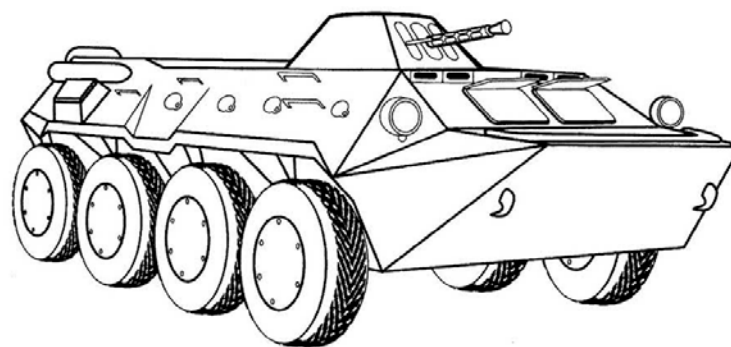

Дата: 11.02.2022 года

Время по расписанию: Пятница: 16.00-16.25

Тема занятия	«Противотанковые пушки. Тема «Военная техника» (1 час)
Содержание занятия:	Задание: 1. Выполнить приветственную разминку 2. Продолжение темы: «Противотанковые пушки. Тема «Военная техника» 3. Эмоциональная разминка 4. Рисунки, раскраски военной техники.
	Ребята, прежде чем мы познакомимся с темой занятия, выполним с вами приветственную разминку. 1. Выполняем приветственную разминку: <u>Физкультминутка:</u> Шар земной (<i>показ руками</i>) Мы обойдем (<i>маршируем</i>) Много там друзей найдем (<i>руки в замок</i>). Поплывем по океану (<i>плывет лодочка из двух рук</i>) Мы с отважным капитаном Мы объездим целый свет (<i>велосипед руками или руль машинки</i>). Но пока это секрет (<i>пальчик у губ</i>). 2. Каждый год, 9 Мая, мы празднуем День Победы над фашистскими захватчиками. Эта война, которая длилась много лет, закончилась победой нашего героического народа. В победоносной войне приняли участие не только солдаты и командиры, партизаны и труженики тыла, но и боевые машины. С некоторыми из них, мы уже познакомились. - Назовите какую военную технику Вы запомнили? (<i>ответы детей</i>) 3. «Мы руками хлоп-хлоп, Мы ногами топ-топ. Плечиками чик-чик,

Глазками миг-миг.
За руки возьмёмся
И друг другу улыбнёмся»

4.



	Инструменты для использования: Ноутбук или телефон
Практическая работа: <i>(образец)</i>	
Форма обратной связи	