




План работы детского объединения

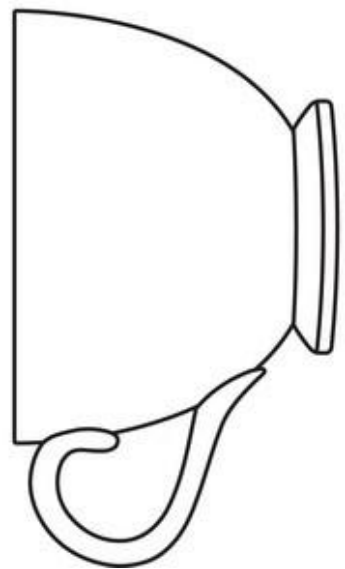

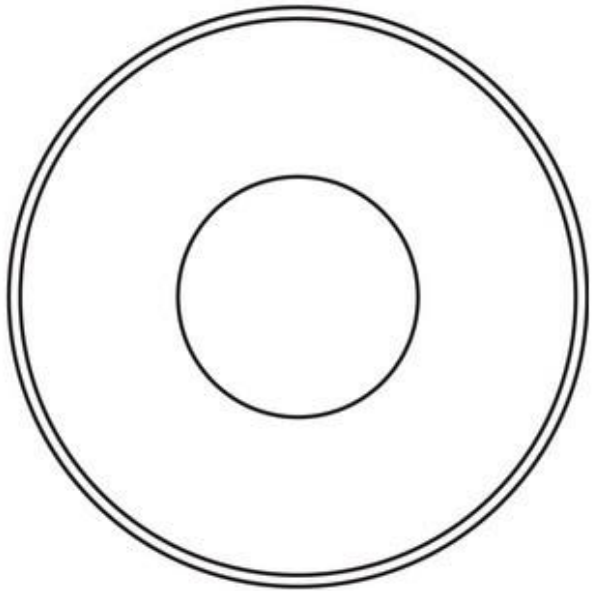
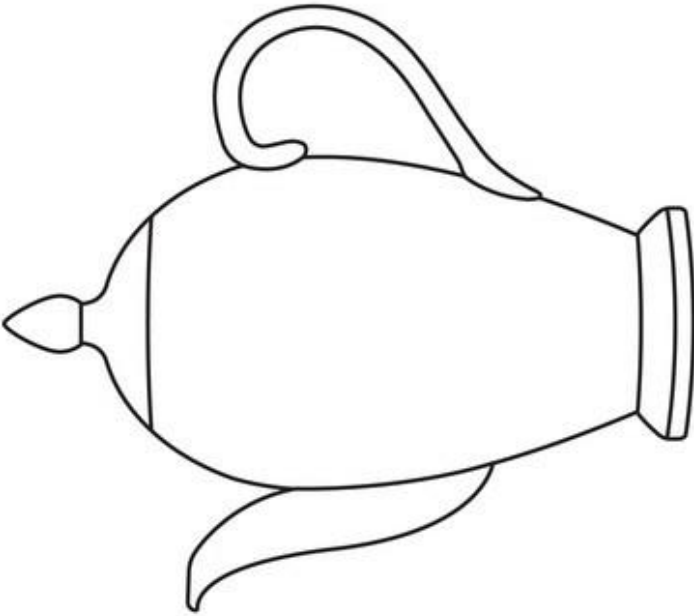
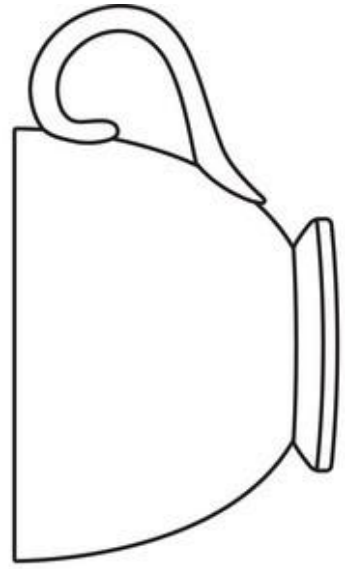
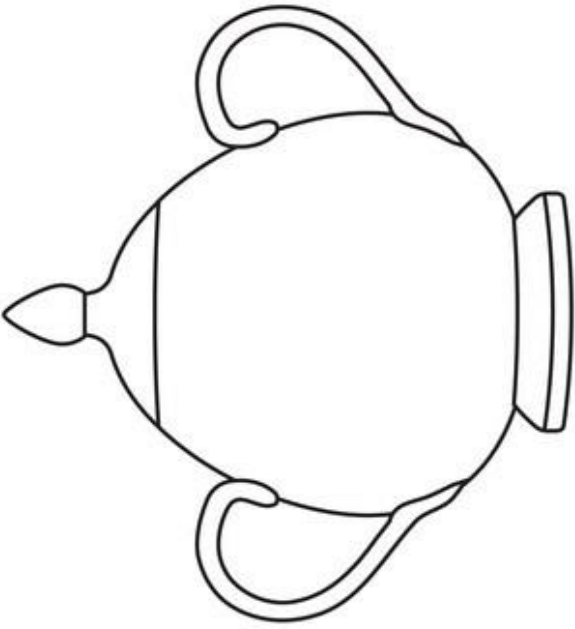
Дата: 04 февраля 2022 г.


Детское объединение: Радуга творчества

ФИО педагога:

Время по расписанию: 2 гр пятница 16.10-16.35, 16.45-17.10

| | | |
|-----------------------------|--|---|
| Тема занятия | Чайный сервиз | |
| Содержание занятия | Теория изготовление объемной поделки из бумаги «Чайный сервиз» | |
| | Практика <ul style="list-style-type: none"> • Раскраска, создание узора на посуде • изготовление объемной поделки из бумаги | |
| | Интернет-ресурсы https://vk.com/club74264037 | |
| Практическая работа | Этапы | Образец |
| | Задание 1. |  |
| | Практическая работа |  <p style="font-size: small; text-align: center;">FABULOUS FOOD - PENNY FARTHING GRAPHICS</p> |
| Задание 2. |  | |
| Формы обратной связи | Сообщение в группе: ВК https://vk.com/club74264037 , WhatssApp: тел 89667002793 | |





«Чайный сервиз». Изготовление объемной поделки из бумаги.

Материалы:

гуашь, круглые кисти № 2 и № 5 или же фломастеры и цветные карандаши, баночка для воды, палитра



Ход мастера-класса

Вырежем шаблоны:

1. Чайник – заварник (так раньше называли маленький чайничек, в который насыпали заварку чая и заливали кипятком).
2. Чашка и сливочник (в старину люди любили пить чай с молоком или сливками, поэтому этот предмет называется сливочник)
3. Сахарница

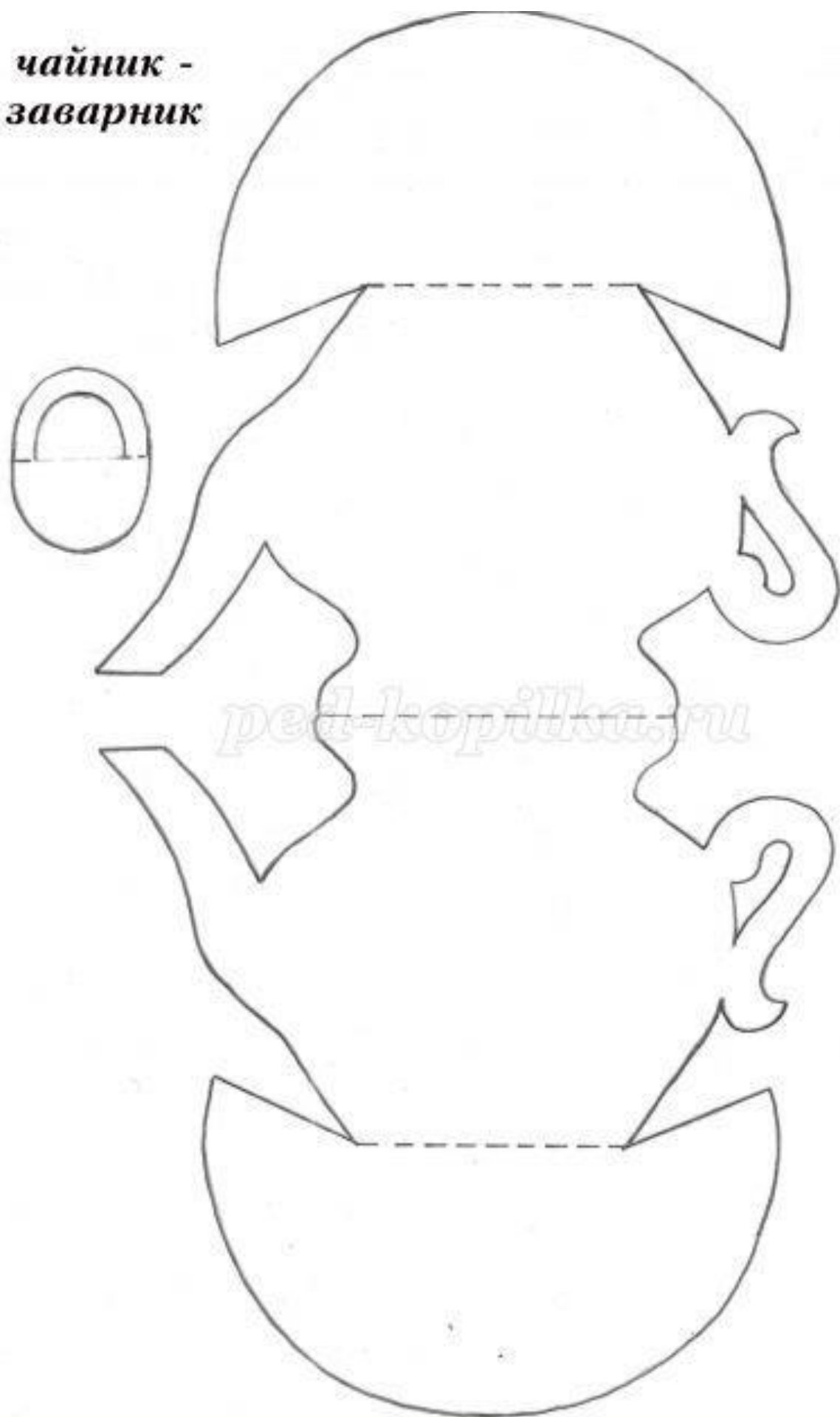
Все вырезанные предметы согнем по линии сгиба (пунктирная линия на шаблоне).

Расписываем посуду, рисуем произвольные орнаменты

Далее согнем полукруги вырезанных предметов по линии сгиба наружу. Поставим готовую объемную бумажную поделку на соединенные полукруги. Сверху прикрепим кружочки на крышки сахарницы и чайничка. Для более длительного использования поделки края полукругов можно склеить клеем – карандашом, но такая поделка хорошо держится и без клея.

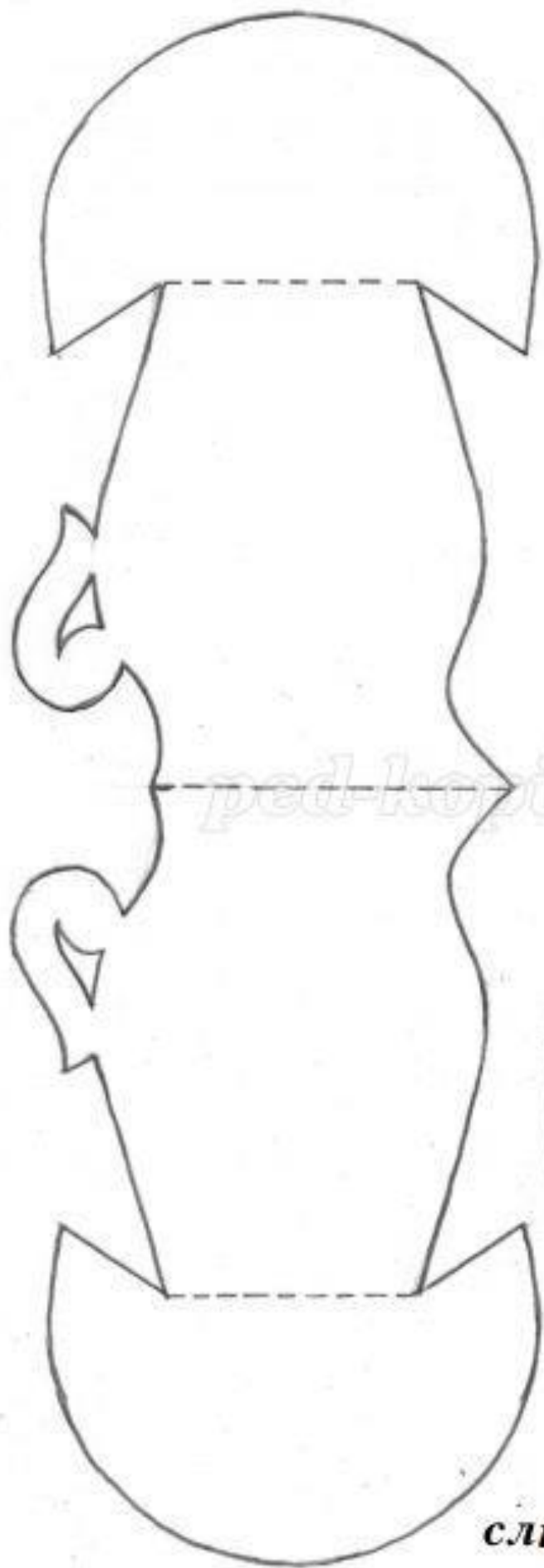
Наш чайный сервиз готов! Приятного аппетита!

чайник -
заварник



сахарница





чашка



сливочник