





План работы детского объединения


Дата: 03 февраля 2022 г.

Детское объединение: «Мир красок»

ФИО педагога: Аверьянова Наталья Александровна

Время по расписанию: четверг 15.20 - 16.20 (4 группа)

Тема занятия	Мышонок	
Содержание занятия	Теория Закрепление умений работать по шаблону, используя овалы и круги. Продолжать учить вписывать композицию в лист.	
	Практика Создание аппликации с использованием шаблонов разных размеров.	
Практическая работа	<i>Этапы</i>	<i>Образец</i>
	<p style="text-align: center;">Здравствуйте!</p> <p>Маленькая, серенькая В норке живёт. Сыр любит, В мышеловку попадёт. (мышка) Предлагаю сделать простую мышку из цветной бумаги.</p> <p>Круги и овалы для аппликации лучше заготовить заранее или вместе обвести различные круглые предметы и вырезать их.</p> <p>Для аппликации нам понадобятся:</p> <ul style="list-style-type: none"> - цветная бумага; - клей; - карандаш; - ножницы; - различные предметы по которым обводят круги или циркуль. <p>Аппликация из геометрических фигур учит детей сравнивать предметы и их формы, развивает фантазию и логическое мышление.</p> <p>Для примера высылаю картинки, не имеющие отношения к мышке. Ваша задача сделать МЫШОНКА из кругов и овалов.</p>	   

		
Формы обратной связи	В комментариях или сообщении: https://vk.com/club186094931 Представить фото выполненной работы в WhatsApp педагогу ДО	